

Penelope 2.0

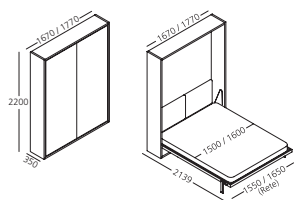


_DESIGN: R&D CLEI

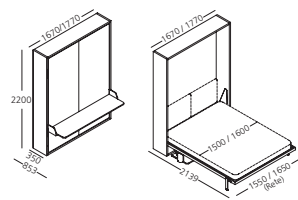
_PATENT PENDING

DIMENSIONI / SIZE

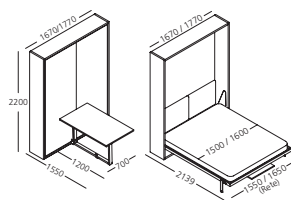
Penelope 2 Standard - P.35



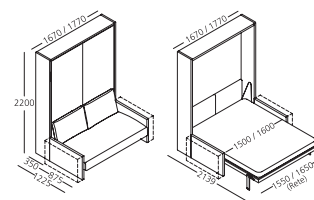
Penelope 2 Board - P.35



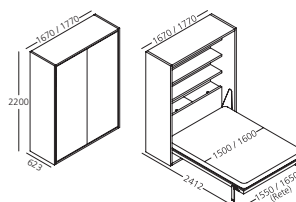
Penelope 2 Dining - P.35



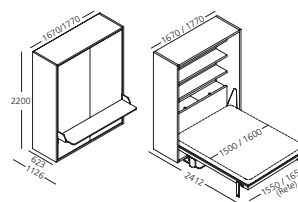
Penelope 2 Sofa - P.35



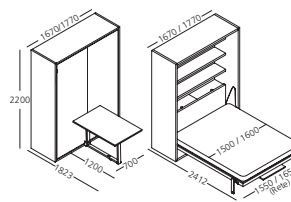
Penelope 2 Standard - P.62,3



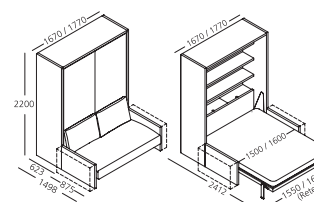
Penelope 2 Board - P.62,3



Penelope 2 Dining - P.62,3



Penelope 2 Sofa - P.62,3



INFORMAZIONI TECNICHE / TECHNICAL INFO

Sistema trasformabile a doppia funzione, con letto matrimoniale verticale a scomparsa in due larghezze (mm 1670 e 1770), con rete a doghe brevettata CF09, con apertura abbattibile manuale o motorizzata Power.

Nella versione mm 1670 la rete è intera con maggiorazione per rete divisa - Nella versione mm 1770 la rete di serie è sempre divisa.

Il modello, realizzato nelle profondità mm 350 (con testata tessile) e mm 623 (con testata letto in legno, contenitore porta guanciali e mensole), si articola nelle versioni Standard, Board (scrittoio maxi), Dining (tavolo) e Sofa.

Può essere autonomo o integrato con gli elementi componibili dei programmi Living & Young System.

- **Penelope 2 Standard**
si articola nelle versioni L mm 1670 con materasso L mm 1500, L mm 1770 con materasso L mm 1600.
- **Penelope 2 Board**
caratterizzato da un piano scrittoio maxi, brevettato, che per la versione notte con movimento basculante si posiziona orizzontalmente sotto al letto senza necessità di rimuovere gli oggetti riposti sullo stesso.
- **Penelope 2 Dining**
è caratterizzato da un tavolo meccanizzato (mm L 700 x P 1200 x H 720) per specifiche funzioni: apertura abbattibile per la funzione tavolo, chiusura verticale parallela alla facciata del mobile per ridurre l'ingombro, e movimento basculante per posizionamento sotto alla rete del letto nella versione notte.
- **Penelope 2 Sofa**
all'apertura del letto rimuovendo i cuscini di schienale, il divano brevettato con struttura basculante arretra e con movimento traslatorio si posiziona sotto il letto. Il divano è disponibile nelle versioni Basic e Next.

Double-function transforming system with vertical foldaway double bed available in two widths (1670 mm and 1770 mm), with the patented CF09 slatted bed base, with manual folding or motorised Power opening.

In the 1670 mm version there is a sole bed base with a surcharge for split bed base - In the 1770 version the standard bed base is always split.

The model, which is produced with a depth of 350 mm (with fabric headboard) or 623 mm (with wooden headboard, pillow compartment and shelves) is available in the Standard, Board (large desk), Dining (table) and Sofa versions.

The system can stand alone or be integrated and coordinated with the elements of the Living & Young System programs.

- **Penelope 2 Standard**
is available in the W 1670 mm version with W 1500 mm mattress, and W 1770 mm version with W 1600 mm mattress.
- **Penelope 2 Board**
features a patented maxi writing desk which uses a tilting movement to slide horizontally under the bed in the night-time configuration, without the need to remove any objects from the desk.
- **Penelope 2 Dining**
features a mechanised table (W 700 mm x D 1200 mm x H 720 mm) which can perform a series of specific functions: foldaway opening for the table function, vertical closing flush against the front of the system to free up space and tilting movement so that it sets under the bed base in the night-time configuration.
- **Penelope 2 Sofa**
the backrest cushions are removed as the bed is opened, the sofa tilts backwards and sets under the bed. The sofa is available in the versions Basic and Next.

FINITURE / FINISHINGS

Struttura

Melaminico bianco, perla, grafite, noce, rovere sabbia, rovere moro e laccato nelle varianti a campionario Cleicoloursystem.

Facciata, Scrittoio, Tavolo, Mensole

Melaminico bianco, perla, grafite, noce, rovere sabbia, rovere moro e laccato nelle varianti a campionario Cleicoloursystem.

Schienali

Melaminico bianco, perla, grafite, noce, rovere sabbia, rovere moro, Dialux Bianco lucido e laccato nelle varianti a campionario Cleicoloursystem.

Rivestimento

In tessuto o in pelle completamente sfoderabile.

Structure

Melamine white, perla, graphite, walnut, oak sabbia, oak moro and lacquered as per Cleicoloursystem.

Front, Board, Table, Shelves

Melamine white, perla, graphite, walnut, oak sabbia, oak moro and lacquered as per Cleicoloursystem.

Back

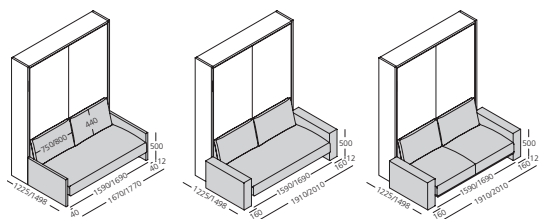
Melamine white, perla, graphite, walnut, oak sabbia, oak moro, glossy Dialux White and lacquered as per Cleicoloursystem.

Upholstery

Completely removable and made of fabric or leather.

VERSIONI / VERSIONS

Versioni divano / Sofa version



Versione Basic

Con unico cuscino di seduta.

Tipi di cucitura: ribattuta semplice e pizzicata a scelta su divano con bracciolo cm 4 e solo cucitura pizzicata su divano con bracciolo cm 16.

Versione Next

Con due cuscini di seduta incernierati tra loro, fascia frontale sotto la seduta, cucitura pizzicata e braccioli cm 16.

Basic version

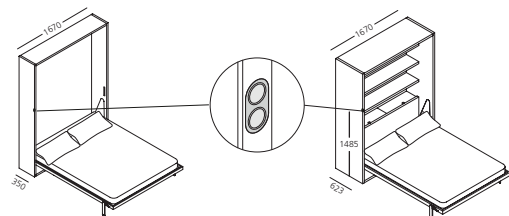
With single seat cushion.

Type of stitching: choice of simple seam stitching or French stitching on the sofa with 4 cm armrests and only French stitching on the sofa with 16 cm armrests.

Next version

With two seat cushions hinged together, front band under the seat, French stitching and 16 cm armrests.

Versione Motorizzato Power / Motorized Power version



Versione con apertura motorizzata Power

Meccanismo automatizzato comandato da pulsantiera posizionata sul fianco del mobile, per l'apertura e la chiusura del letto mediante attuatori lineari e molle a gas ammortizzate, con sistema ispezionabile totalmente incassato nel fianco del mobile mediante tecnologia brevettata e con dispositivo di rilevamento acustico degli ostacoli.

Caratteristiche principali del sistema motorizzato Power:

- Apertura e chiusura Super Push, in soli 15 secondi.
- Apertura manuale in caso di assenza di corrente.
- Sistema di sicurezza con segnale acustico, nel caso di rilevamento ostacoli in fase di apertura e chiusura del letto.

Version with motorised Power opening

Automated mechanism controlled by push button panel positioned on the side of the furniture, for the opening and closing of the bed through linear actuators and gas springs, with inspectionable system totally recessed into the side of the furniture through patented technology and with an acoustic signal device for obstacles.

Main features of the Power motorised system:

- Super Push opening and closing, in only 15 seconds.
- Manual opening in case of lack of electricity (see instruction manual).
- Safety system with acoustic signal, for detecting obstacles during opening and closing of the bed.

PENELOPE 2 STANDARD - P.35



+ LETTO MATRIMONIALE / DOUBLE BED



PENELOPE 2 STANDARD - P.62,3



+ LIBRERIA / BOOKSHELF



+ LETTO MATRIMONIALE / DOUBLE BED



PENELOPE 2 BOARD - P.35



+ SCRITTOIO / BOARD



+ LETTO MATRIMONIALE / DOUBLE BED



PENELOPE 2 BOARD - P.62,3



+ SCRITTOIO / BOARD



+ LIBRERIA / BOOKSHELF



+ LETTO MATRIMONIALE / DOUBLE BED



PENELOPE 2 DINING - P.35



+ TAVOLO / TABLE



+ LETTO MATRIMONIALE / DOUBLE BED



PENELOPE 2 DINING - P.62,3



+ TAVOLO / TABLE



+ LIBRERIA / BOOKSHELF



+ LETTO MATRIMONIALE / DOUBLE BED



PENELOPE 2 DINING - P.35



+ DIVANO / SOFA



+ LETTO MATRIMONIALE / DOUBLE BED



PENELOPE 2 DINING - P.62,3



+ DIVANO / SOFA



+ LIBRERIA / BOOKSHELF



+ LETTO MATRIMONIALE / DOUBLE BED

